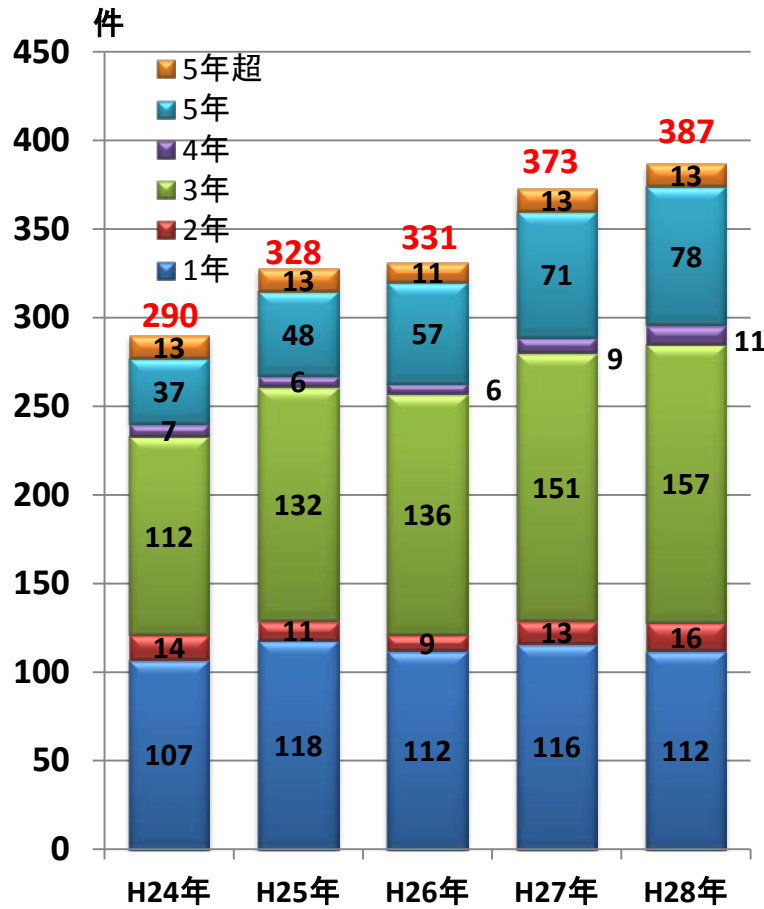


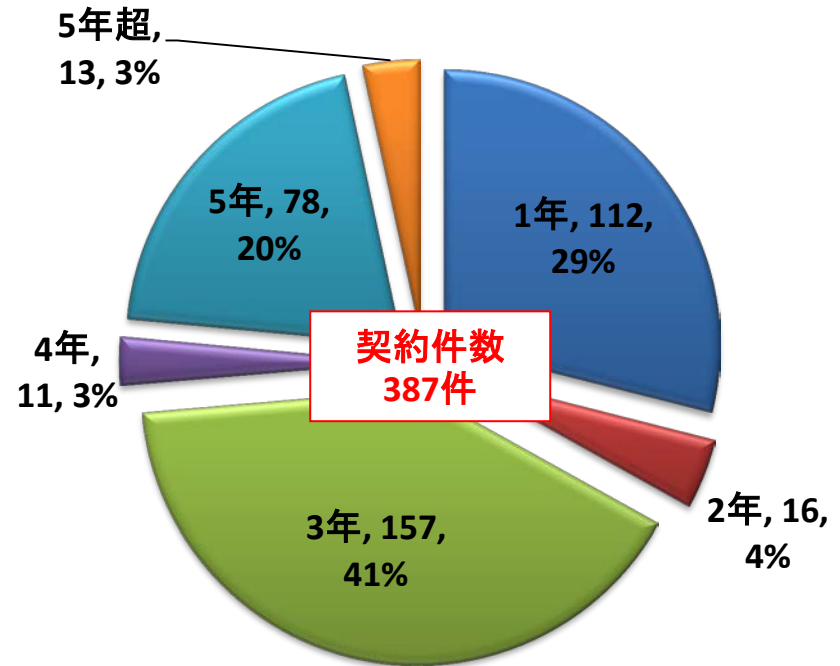
1) 会員受託状況



<平成28年度の受託状況>

- ・契約件数 387件
- ・浄水場の数 741箇所
- ・簡易水道の数 337箇所

※ 一部未計上案件有り



H28年度の契約年数

契約件数の推移

契約件数(件)	290	328	331	373	387
複数年割 (%)	63	64	66	69	71
会員数 (社)	14	14	14	16	17

地域別契約年数

① 浄水処理

		契約期間					
		1年	2年	3年	4年	5年	5年超
A 北海道	31	13	1	9	0	7	1
B 東北	37	10	1	16	0	9	1
C 関東甲信越	105	26	9	41	5	22	2
D 東海北陸	55	12	1	28	1	12	1
E 近畿	54	10	1	30	4	9	0
F 中国	12	1	0	2	0	9	0
G 四国	17	6	1	6	0	3	1
H 九州・沖縄	28	5	1	13	0	7	2
契約件数	339	83	15	145	10	78	8
	100%	24%	4%	43%	3%	23%	2%

② 排水処理のみ

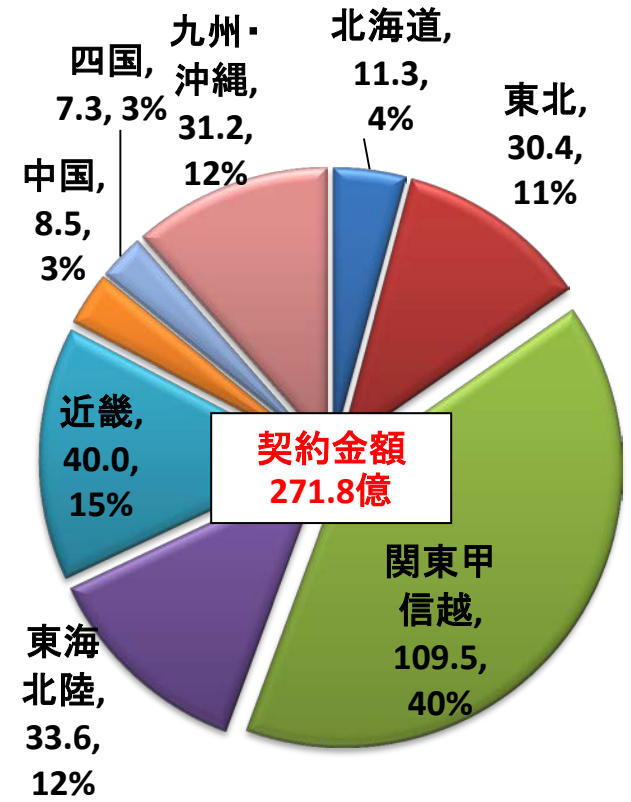
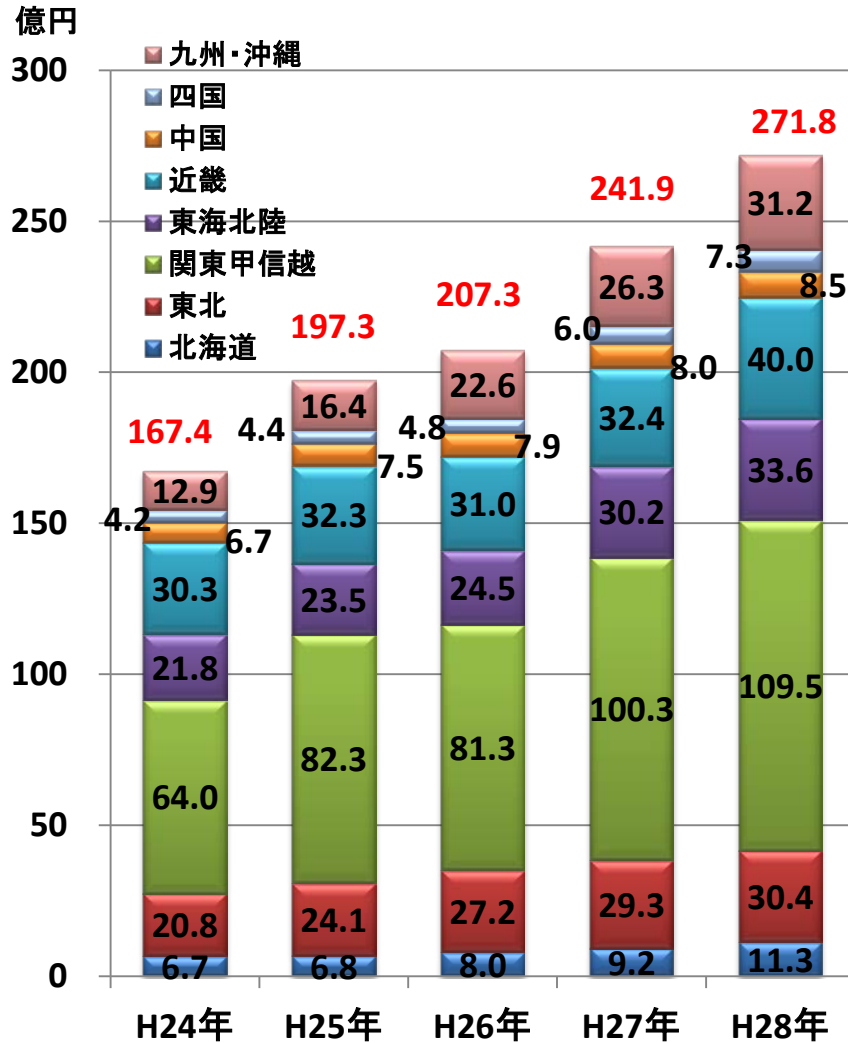
		契約期間					
		1年	2年	3年	4年	5年	5年超
A 北海道	0	0	0	0	0	0	0
B 東北	2	2	0	0	0	0	0
C 関東甲信越	26	16	1	6	0	0	3
D 東海北陸	8	2	0	4	0	0	2
E 近畿	5	4	0	1	0	0	0
F 中国	1	0	0	0	1	0	0
G 四国	3	2	0	1	0	0	0
H 九州・沖縄	3	3	0	0	0	0	0
契約件数	48	29	1	12	1	0	5
	100%	60%	2%	25%	2%	0%	10%

※契約金額未計上件数

H28年度:23件

H27年度:19件

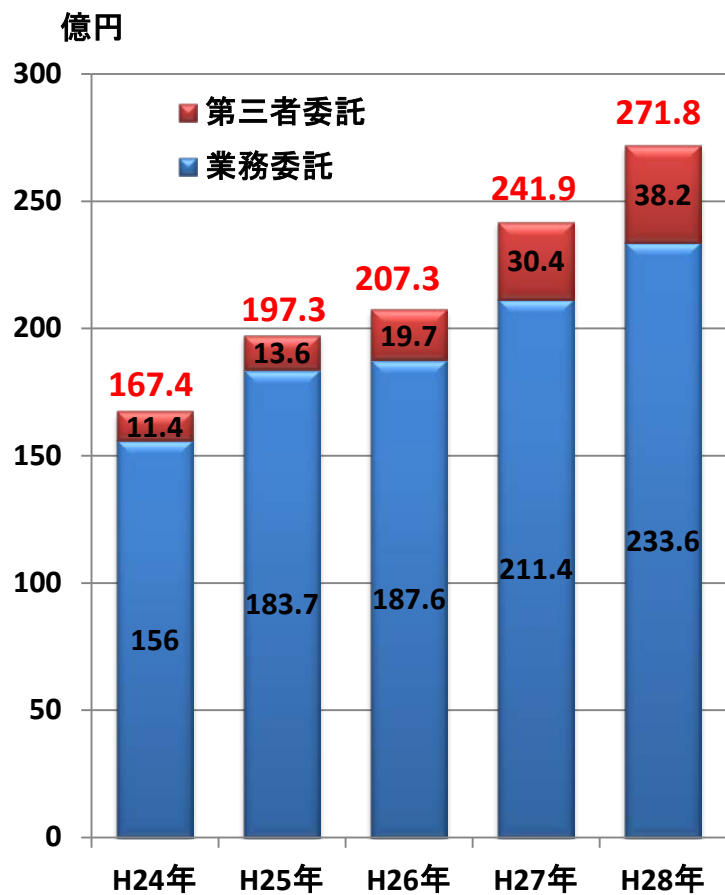
一部未回答案件有り



契約金額 (億円)	167.4	197.3	207.3	241.9	271.8
会員数 (社)	14	14	14	16	17

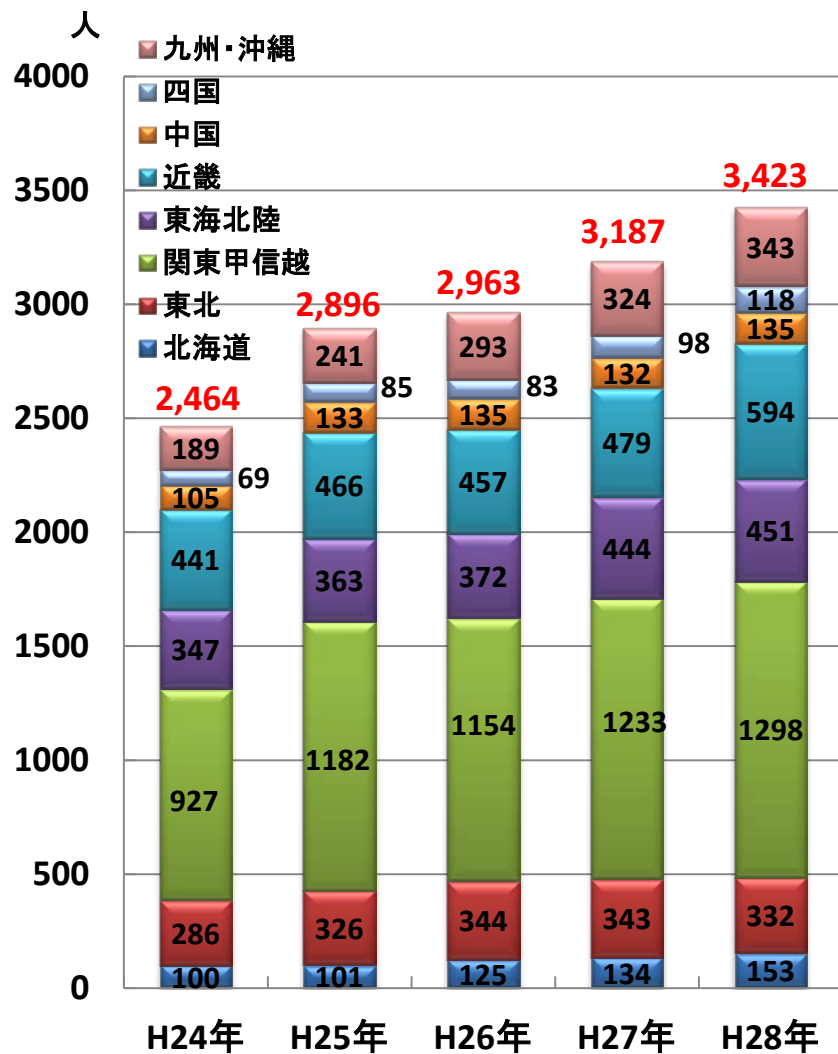
地域別契約金額

H28年度 地域別契約金額



契約金額 (億円)	167.4	197.3	207.3	241.9	271.8
第三者委託 (億円)	11.4	13.6	19.7	30.4	38.2
用役・修繕費他 役務以外 (億円)	31.9	41.1	55.5	60.1	59.2
会員数 (社)	14	14	14	16	17

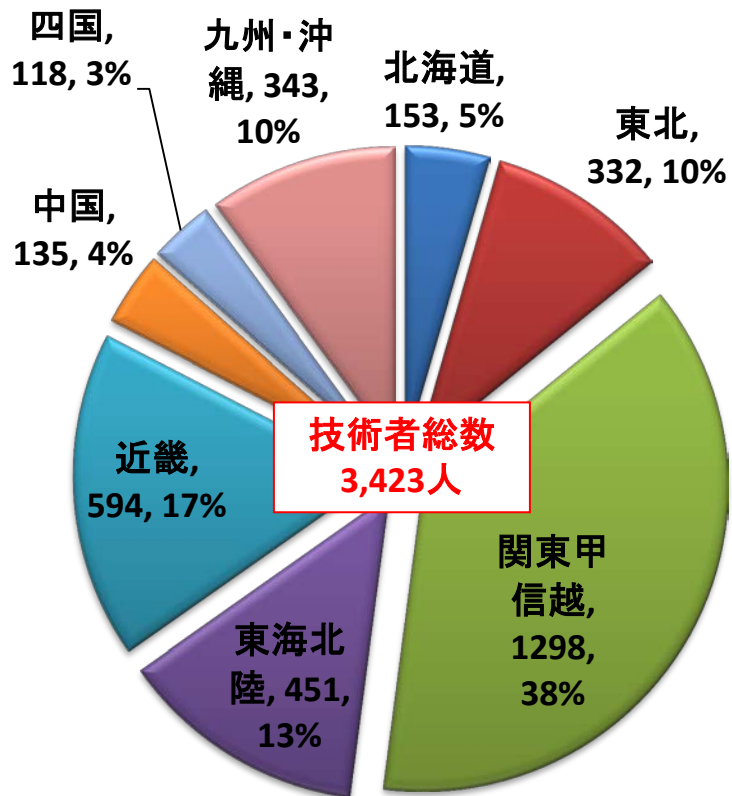
契約金額(契約形態)の推移



※技術者数未計上件数

H28年度: 46件

H27年度: 29件



H28年度地域別技術者数

技術者数の推移

技術者数 (人)	2,464	2,896	2,963	3,187	3,423
契約件数 (件)	290	328	331	373	387
会員数 (社)	14	14	14	16	17